

ภาคผนวกที่ 2-12
ใบเสร็จชำระค่าเก็บขนมูลฝอย



ใบเสร็จรับเงิน

เลขที่ 6600010750

วันที่ 7 กุมภาพันธ์ 2566

สำนักงานเขต ส่วนหลวง

โทร 02-322-4671

ที่อยู่สำนักงานเขต 2998 ถนนพัฒนาการ แขวงสวนหลวง เขตสวนหลวง กรุงเทพมหานคร 10250

ชื่อผู้ชำระค่าธรรมเนียม โรงแรม ทะโฮเทล แบงค็อก

ที่อยู่ เลขที่ 888 ซอยพัฒนาการ 42 แขวงพัฒนาการ เขตสวนหลวง กรุงเทพมหานคร 10250

ปริมาณมูลฝอย ทัวไป 420.00 ลิตร/วัน

มีค่าธรรมเนียมจัดการมูลฝอยประจำเดือน ม.ค. 66

เป็นจำนวนเงิน 840 บาท

รายละเอียดดังนี้

ประวัติการชำระค่าธรรมเนียม ปีงบประมาณ 2566

ลำดับ	รายการ	จำนวนเงิน (บาท)
1	ค่าเก็บและขนมูลฝอย	840
2	ค่ากำจัดมูลฝอย	0
3		
รวมทั้งสิ้น (บาท)		840

เดือน	บาท	เดือน	บาท
ก.ค.	-	ธ.ค.	-
ก.ย.	-	พ.ค.	-
ธ.ก.	-	มิ.ย.	-
ม.ค.	840	ก.ค.	-
ก.พ.	-	ส.ค.	-
มี.ค.	-	ก.ย.	-

จำนวนเงินทั้งสิ้น แปดร้อยสี่สิบบาทถ้วน

ช่องทางการชำระเงิน (Payment) Mobile Banking

นายสุริยา ภูสิสุวรรณ

ผู้รับเงิน

พิมพ์เมื่อ 07 กุมภาพันธ์ 2566 เวลา 10:39 น.

ใบเสร็จรับเงินนี้จะสมบูรณ์เมื่อกรุงเทพมหานครเรียกเก็บเงินได้ครบถ้วนแล้ว

กรุณาเก็บใบเสร็จไว้เพื่อเป็นหลักฐานการชำระเงินของท่าน



ใบเสร็จรับเงิน

เลขที่ 6600010750

วันที่ 7 กุมภาพันธ์ 2566

สำนักงานเขต ส่วนหลวง

โทร 02-322-4671

ที่อยู่สำนักงานเขต 2998 ถนนพัฒนาการ แขวงสวนหลวง เขตสวนหลวง กรุงเทพมหานคร 10250

ชื่อผู้ชำระค่าธรรมเนียม โรงแรม ทะโฮเทล แบงค็อก

ที่อยู่ เลขที่ 888 ซอยพัฒนาการ 42 แขวงพัฒนาการ เขตสวนหลวง กรุงเทพมหานคร 10250

ปริมาณมูลฝอย ทัวไป 420.00 ลิตร/วัน

มีค่าธรรมเนียมจัดการมูลฝอยประจำเดือน ม.ค. 66

เป็นจำนวนเงิน 840 บาท

รายละเอียดดังนี้

ประวัติการชำระค่าธรรมเนียม ปีงบประมาณ 2566

ลำดับ	รายการ	จำนวนเงิน (บาท)
1	ค่าเก็บและขนมูลฝอย	840
2	ค่ากำจัดมูลฝอย	0
3		
รวมทั้งสิ้น (บาท)		840

เดือน	บาท	เดือน	บาท
ก.ค.	-	ธ.ค.	-
ก.ย.	-	พ.ค.	-
ธ.ก.	-	มิ.ย.	-
ม.ค.	840	ก.ค.	-
ก.พ.	-	ส.ค.	-
มี.ค.	-	ก.ย.	-

จำนวนเงินทั้งสิ้น แปดร้อยสี่สิบบาทถ้วน

ช่องทางการชำระเงิน (Payment) Mobile Banking

นายสุริยา ภูสิสุวรรณ

ผู้รับเงิน

พิมพ์เมื่อ 07 กุมภาพันธ์ 2566 เวลา 10:39 น.

ใบเสร็จรับเงินนี้จะสมบูรณ์เมื่อกรุงเทพมหานครเรียกเก็บเงินได้ครบถ้วนแล้ว

กรุณาเก็บใบเสร็จไว้เพื่อเป็นหลักฐานการชำระเงินของท่าน



ใบเสร็จรับเงิน(สำเนา 1)

เลขที่ 6600012763

วันที่ 3 มีนาคม 2566

สำนักงานเขต

สวนหลวง

โทร 02-322-4671

ที่อยู่สำนักงานเขต 2998 ถนนพัฒนาการ แขวงสวนหลวง เขตสวนหลวง กรุงเทพมหานคร 10250

ชื่อผู้ชำระค่าธรรมเนียม โรงแรม ทยะ โฮเทล แวงค็อก

ที่อยู่ เลขที่ 888 ซอยพัฒนาการ 42 แขวงพัฒนาการ เขตสวนหลวง กรุงเทพมหานคร 10250

ปริมาณมูลฝอยทั่วไป 420.00 ลิตร/วัน

มีค่าธรรมเนียมจัดการมูลฝอยประจำเดือน ก.พ. 66

เป็นจำนวนเงิน 840 บาท

รายละเอียดดังนี้

ประวัติการชำระค่าธรรมเนียม ปีงบประมาณ 2566

ลำดับ	รายการ	จำนวนเงิน (บาท)	เดือน	บาท	เดือน	บาท
1	ค่าเก็บและขนมูลฝอย	840	ก.พ.	-	เม.ย.	-
2	ค่ากำจัดมูลฝอย	0	พ.ย.	-	พ.ค.	-
3			ธ.ค.	-	มิ.ย.	-
			ม.ก.	-	ก.ก.	-
			ก.พ.	840	ส.ค.	-
			มี.ก.	-	ก.ย.	-
รวมทั้งสิ้น (บาท)		840				

จำนวนเงินทั้งสิ้น แปดร้อยสี่สิบบาทถ้วน

ช่องทางชำระเงิน (Payment) เงินสด

นายสุริยา ภูสีสุวรรณ

ผู้รับเงิน

พิมพ์เมื่อ 05 มิถุนายน 2566 เวลา 10:19 น.

ใบเสร็จรับเงินนี้จะสมบูรณ์เมื่อกรุงเทพมหานครเรียกเก็บเงินได้ครบถ้วนแล้ว

กรุณาเก็บใบเสร็จไว้เพื่อเป็นหลักฐานการชำระเงินของท่าน



ใบเสร็จรับเงิน

เลขที่ 6600015758

วันที่ 5 เมษายน 2566

สำนักงานเขต สวนหลวง

โทร 02-322-4671

ที่อยู่สำนักงานเขต 2998 ถนนพัฒนาการ แขวงสวนหลวง เขตสวนหลวง กรุงเทพมหานคร 10250

ชื่อผู้ชำระค่าธรรมเนียม โรงแรม ทยะ โฮเทล แวงค็อก

ที่อยู่ เลขที่ 888 ซอยพัฒนาการ 42 แขวงพัฒนาการ เขตสวนหลวง กรุงเทพมหานคร 10250

ปริมาณมูลฝอย ทัวไป 420.00 ลิตร/วัน

มีค่าธรรมเนียมจัดการมูลฝอยประจำเดือน มี.ค. 66

เป็นจำนวนเงิน 840 บาท

รายละเอียดดังนี้

ประวัติการชำระค่าธรรมเนียม ปีงบประมาณ 2566

ลำดับ	รายการ	จำนวนเงิน (บาท)
1	ค่าเก็บและขนมูลฝอย	840
2	ค่ากำจัดมูลฝอย	0
3		
รวมทั้งสิ้น (บาท)		840

เดือน	บาท	เดือน	บาท
ก.ค.	-	ม.ย.	-
พ.อ.	-	พ.ค.	-
อ.ค.	-	มิ.ย.	-
ม.ก.	-	ก.ค.	-
ก.พ.	-	ส.ค.	-
มี.ก.	840	ก.ย.	-

จำนวนเงินทั้งสิ้น แปดร้อยสี่สิบบาทถ้วน

ช่องทางการชำระเงิน (Payment) เงินสด

นายสุริยา ฤทธิสุวรรณ

ผู้รับเงิน

พิมพ์เมื่อ 05 เมษายน 2566 เวลา 10:22 น.

ใบเสร็จรับเงินนี้จะมีผลบังคับใช้เมื่อกรุงเทพมหานครเรียกเก็บเงินได้ครบถ้วนแล้ว

กรุณาเก็บใบเสร็จไว้เพื่อเป็นหลักฐานการชำระเงินของท่าน



ใบเสร็จรับเงิน

เลขที่ 6600015758

วันที่ 5 เมษายน 2566

สำนักงานเขต สวนหลวง

โทร 02-322-4671

ที่อยู่สำนักงานเขต 2998 ถนนพัฒนาการ แขวงสวนหลวง เขตสวนหลวง กรุงเทพมหานคร 10250

ชื่อผู้ชำระค่าธรรมเนียม โรงแรม ทยะ โฮเทล แวงค็อก

ที่อยู่ เลขที่ 888 ซอยพัฒนาการ 42 แขวงพัฒนาการ เขตสวนหลวง กรุงเทพมหานคร 10250

ปริมาณมูลฝอย ทัวไป 420.00 ลิตร/วัน

มีค่าธรรมเนียมจัดการมูลฝอยประจำเดือน มี.ค. 66

เป็นจำนวนเงิน 840 บาท

รายละเอียดดังนี้

ประวัติการชำระค่าธรรมเนียม ปีงบประมาณ 2566

ลำดับ	รายการ	จำนวนเงิน (บาท)
1	ค่าเก็บและขนมูลฝอย	840
2	ค่ากำจัดมูลฝอย	0
3		
รวมทั้งสิ้น (บาท)		840

เดือน	บาท	เดือน	บาท
ก.ค.	-	ม.ย.	-
พ.อ.	-	พ.ค.	-
อ.ค.	-	มิ.ย.	-
ม.ก.	-	ก.ค.	-
ก.พ.	-	ส.ค.	-
มี.ก.	840	ก.ย.	-

จำนวนเงินทั้งสิ้น แปดร้อยสี่สิบบาทถ้วน

ช่องทางการชำระเงิน (Payment) เงินสด

นายสุริยา ฤทธิสุวรรณ

ผู้รับเงิน

พิมพ์เมื่อ 05 เมษายน 2566 เวลา 10:22 น.

ใบเสร็จรับเงินนี้จะมีผลบังคับใช้เมื่อกรุงเทพมหานครเรียกเก็บเงินได้ครบถ้วนแล้ว

กรุณาเก็บใบเสร็จไว้เพื่อเป็นหลักฐานการชำระเงินของท่าน



ใบเสร็จรับเงิน

เลขที่ 6600017962

วันที่ 3 พฤษภาคม 2566

สำนักงานเขต สวนหลวง

โทร 02-322-4671

ที่อยู่สำนักงานเขต 2998 ถนนพัฒนาการ แขวงสวนหลวง เขตสวนหลวง กรุงเทพมหานคร 10250

ชื่อผู้ชำระค่าธรรมเนียม โรงแรม ทะยะ โฮเทล แสงเค็อก

ที่อยู่ เลขที่ 888 ซอยพัฒนาการ 42 แขวงพัฒนาการ เขตสวนหลวง กรุงเทพมหานคร 10250

ปริมาณมูลฝอย ทิ้งไป 420.00 ลิตร/วัน

มีค่าธรรมเนียมจัดการมูลฝอยประจำเดือน เม.ย. 66

เป็นจำนวนเงิน 840 บาท

รายละเอียดดังนี้

ประวัติการชำระค่าธรรมเนียม ปีงบประมาณ 2566

ลำดับ	รายการ	จำนวนเงิน (บาท)
1	ค่าเก็บและขนมูลฝอย	840
2	ค่ากำจัดมูลฝอย	0
3		
รวมทั้งสิ้น (บาท)		840

เดือน	บาท	เดือน	บาท
ก.ค.	-	เม.ย.	840
ค.ย.	-	พ.ค.	-
ธ.ค.	-	มี.ย.	-
ม.ก.	-	ก.ค.	-
ก.พ.	-	ส.ค.	-
มี.ค.	-	ก.ย.	-

จำนวนเงินทั้งสิ้นแปดร้อยสี่สิบบาทถ้วน

ช่องทางการชำระเงิน (Payment) Mobile Banking

นายสุริยา กุศลสุวรรณ

ผู้รับเงิน

พิมพ์เมื่อ 03 พฤษภาคม 2566 เวลา 11:20 น.

ใบเสร็จรับเงินนี้จะสมบูรณ์เมื่อกรุงเทพมหานครเรียกเก็บเงินได้ครบถ้วนแล้ว

กรุณาเก็บใบเสร็จไว้เพื่อเป็นหลักฐานการชำระเงินของท่าน



ใบเสร็จรับเงิน

เลขที่ 6600020245
วันที่ 5 มิถุนายน 2566

สำนักงานเขต สวนหลวง โทร 02-322-4671
ที่อยู่สำนักงานเขต 2998 ถนนพัฒนาการ แขวงสวนหลวง เขตสวนหลวง กรุงเทพมหานคร 10250

ชื่อผู้ชำระค่าธรรมเนียม โรงแรม ทยะ โฮเทล แวงค็อก
ที่อยู่ เลขที่ 888 ซอยพัฒนาการ 42 แขวงพัฒนาการ เขตสวนหลวง กรุงเทพมหานคร 10250

ปริมาณมูลฝอยทั่วไป 420.00 ลิตร/วัน

มีค่าธรรมเนียมจัดการมูลฝอยประจำเดือน พ.ค. 66

เป็นจำนวนเงิน 840 บาท

รายละเอียดดังนี้

ประวัติการชำระค่าธรรมเนียม ปีงบประมาณ 2566

ลำดับ	รายการ	จำนวนเงิน (บาท)
1	ค่าเก็บและขนมูลฝอย	840
2	ค่ากำจัดมูลฝอย	0
3		
รวมทั้งสิ้น (บาท)		840

เดือน	บาท	เดือน	บาท
ก.ค.	-	เม.ย.	-
พ.ย.	-	พ.ค.	840
ธ.ค.	-	มิ.ย.	-
ม.ค.	-	ก.ค.	-
ก.พ.	-	ส.ค.	-
มี.ค.	-	ก.ย.	-

จำนวนเงินทั้งสิ้น แปดร้อยสี่สิบบาทถ้วน *

นายสุริยา ภูสีสุวรรณ

ผู้รับเงิน

ช่องทางการชำระเงิน (Payment) เงินสด

พิมพ์เมื่อ 05 มิถุนายน 2566 เวลา 10:18 น.

ใบเสร็จรับเงินนี้จะสมบูรณ์เมื่อกรุงเทพมหานครเรียกเก็บเงินได้ครบถ้วนแล้ว

กรุณาเก็บใบเสร็จไว้เพื่อเป็นหลักฐานการชำระเงินของท่าน



ใบเสร็จรับเงิน

เลขที่ 6600023012

วันที่ 7 กรกฎาคม 2566

ตำแหน่งงาน/คน สวมหลวง

โทร 02-322-4671

ที่อยู่สำนักงานเขต 2998 ถนนพัฒนาการ แขวงสวนหลวง เขตสวนหลวง กรุงเทพมหานคร 10250

ชื่อผู้ชำระค่าธรรมเนียม โรงพยาบาล ทบะ โสเทล เบงก็อก

ที่อยู่ เลขที่ 888 ซอยพัฒนาการ 42 แขวงพัฒนาการ เขตสวนหลวง กรุงเทพมหานคร 10250

ปริมาณมูลฝอย ทิ้งไป 420.00 ลิตร/วัน

มีค่าธรรมเนียมจัดการมูลฝอยประจำเดือน มี.ย. 66-ก.ค. 66 เป็นจำนวนเงิน 1,680 บาท

รายละเอียดดังนี้

ประวัติการชำระค่าธรรมเนียม ปีงบประมาณ 2566

ลำดับ	รายการ	จำนวนเงิน (บาท)	เดือน	บาท	เดือน	บาท
1	ค่าเก็บและขนมูลฝอย	1,680	ก.ย.	-	พ.ย.	-
2	ค่ากำจัดมูลฝอย	0	พ.ย.	-	ก.ค.	-
3			ธ.ค.	-	มี.ย.	840
			ม.ย.	-	ก.ก.	840
			ก.พ.	-	ส.ค.	-
			มี.ค.	-	ก.ย.	-
รวมทั้งสิ้น (บาท)		1,680				

จำนวนเงินทั้งสิ้น หนึ่งพันหกกรวยแปดสิบบาทถ้วน

ช่องทางการชำระเงิน (Payment) เงินสด

นายสุริยา ภูสีสุวรรณ

ผู้รับเงิน

พิมพ์เมื่อ 07 กรกฎาคม 2566 เวลา 10:20 น.

ใบเสร็จรับเงินนี้จะสมบูรณ์เมื่อกรุงเทพมหานครเรียกเก็บเงินได้ครบถ้วนแล้ว

กรุณาเก็บใบเสร็จไว้เพื่อเป็นหลักฐานการชำระเงินของท่าน

ภาคผนวกที่ 2-13
เอกสารการบำรุงรักษาหม้อแปลงไฟฟ้าประจำปี

W POWERSERVICE CO.,LTD

239/285 Kanchanaphisek Rd ,

Dokmai , Prawet , Bangkok 10250

E-Mail : wwpscoltd@gmail.com โทร 02-115-4989, 082-987-2229 เลขประจำตัวผู้เสียภาษีอากร 0-1055-66000-91-5



บริษัท ดับเบิลยู เพาเวอร์เซอร์วิส จำกัด

239/285 ถนนกาญจนาภิเษก

แขวงดอกไม้ เขตประเวศ กรุงเทพฯ ๑ 10250

หนังสือชี้แจง

27 เมษายน 2566

เรียน ผู้จัดการนิติ ฯ

เรื่อง แจ้งวันเข้าบำรุงรักษามือแปลงไฟฟ้าประจำปี 2566 ในวันที่ 11 พฤษภาคม 2566

888 แขวงพัฒนาการ เขตสวนหลวง กรุงเทพฯ ๑ 10250

โทร. 0648707901

เนื่องจากทาง บริษัท ดับเบิลยู เพาเวอร์เซอร์วิส จำกัด ได้รับความไว้วางใจจากท่านให้เข้าบำรุงรักษามือแปลงไฟฟ้า พร้อมบำรุงรักษาชุดตู้ MDB ในวันที่ พุธสัปดาห์ที่ 11 พฤษภาคม 2566 จำเป็นต้องมีการดับไฟฟ้าตั้งแต่เวลา 11.30 น. - 13.00 น.

โดยมี Scope of Work ดังนี้

1. PM มือแปลงไฟฟ้า
2. เก็บตัวอย่างน้ำมันมือแปลงไฟฟ้า
3. เมกเกอร์มือแปลงไฟฟ้า
4. เทสต์กราวด์มือแปลงไฟฟ้า
5. กวดขันจุดต่อขั้วสาย
6. ตรวจเช็คระบบ ATS
7. วัดค่า Capbank
8. ตรวจเช็คระบบ MDB
9. ตรวจเช็คเบรกเกอร์
10. เทสต์กราวด์ MDB

เวลานี้โดยประมาณขึ้นอยู่กับหน้างาน และขอภัยในความไม่สะดวก

จึงเรียนมาเพื่อทราบ

THAYACHART CO.,LTD.
บริษัท กยชาติ จำกัด

ด้วยความเคารพอย่างสูง

ภาคผนวกที่ 2-14
เอกสารตรวจสอบระบบไฟฟ้าภายในโครงการ

FL.	MONTH/2023																REMARK	Inspector								
	Jan		Feb		Mar		Apr		May		Jun		July		Aug				Sep		Oct		Nov		Dec	
	YES	NO	YES	NO	YES	NO	YES	NO	YES	NO	YES	NO	YES	NO	YES	NO			YES	NO	YES	NO	YES	NO	YES	NO
16	/		/		/		/		/		/															
15	/		/		/		/		/		/															
14	/		/		/		/		/		/															
12	/		/		/		/		/		/															
11	/		/		/		/		/		/															
10	/		/		/		/		/		/															
9	/		/		/		/		/		/															
8	/		/		/		/		/		/															
7	/		/		/		/		/		/															
6	/		/		/		/		/		/															
5	/		/		/		/		/		/															
4	/		/		/		/		/		/															
3	/		/		/		/		/		/															
2	/		/		/		/		/		/															
G	/		/		/		/		/		/															
B	/		/		/		/		/		/															

REMARK :


*ดำเนินการเปลี่ยนหลอดไฟ FL.16-FL.5 ทั้งหมด 321

*การทดเปลี่ยนโดย บมจ.นนท

THAYACHART CO.,LTD.
บริษัท ทายาชาต์ จำกัด

ภาคผนวกที่ 2-15
เอกสารตรวจสอบ ฟ้า เพดาน

บริษัท ทยชาติ จำกัด

A blue ink stamp, tilted diagonally, containing the text "THAYACHART CO., LTD." and "บริษัท ทช จำกัด" in Thai. The stamp is located in the center of the page.

BUILDING MIANTENANCE PLAN		
TIME		REMARK
1	REPAIR LEAKING POOL GUTTER INTO THE LOBBY	
	3 MAY - 15 MAY 2023	
2	FIX BATHROOM DOOR THERE IS A PROBLEM WITH THE LOCK SYTEM	
	15 MAY - 31 MAY 2023	
3	MAKE A ROOF COVERS THE ELEVATOR COMPARTMENT. AND AN AWNING	
	THE 16TH FLOOR EXIT	
	1-30 JUNE 2023	
4	BLEMISH REPAIR DROP-OFF	
	1-30 JULY 2023	
5	REPAIR CRACKED BUILDING WALL	
	1-30 AUGUST 2023	



บริษัท ทายา โฮเทล (โรงแรมทวาย แอ่งน้อย)
 เลขที่ 888 ซอยพัฒนาการ 42
 ถนนพัฒนาการ แขวงสวนหลวง
 เขตสวนหลวง กรุงเทพฯ 10250
 โทร : 02-321-0639

รายการน้ำรั่วเข้าห้องพัก		
NUMBER	LEAK AREA	REMARK
5018	รอยต่อบานอลูมิเนียมกับขอบปูน	
7012	รอยต่อบานอลูมิเนียมกับขอบปูน	
7016	รอยต่อบานอลูมิเนียมกับขอบปูน	
8016	รอยต่อบานอลูมิเนียมกับขอบปูน	
9016	รอยต่อบานอลูมิเนียมกับขอบปูน	
1010	รอยต่อบานอลูมิเนียมกับขอบปูน	
1012	รอยต่อบานอลูมิเนียมกับขอบปูน	
1202	รอยต่อบานอลูมิเนียมกับขอบปูน	
1416	รอยต่อบานอลูมิเนียมกับขอบปูน	

รายการน้ำรั่วเข้าพื้นที่ส่วนกลาง		
AREA	LEAK AREA	REMARK
ห้องประชุมชั้น 2	รอยต่อบานอลูมิเนียมกับขอบปูน	
ห้องอาหารแคนทีน	รอยต่อบานอลูมิเนียมกับขอบปูน	
ห้อง office 1	รอยต่อบานอลูมิเนียมกับขอบปูน	
ห้อง Engineer	รอยต่อบานอลูมิเนียมกับขอบปูน	
ห้องฟิตเนส	รอยต่อบานอลูมิเนียมกับขอบปูน	
ห้องอาหารใหญ่	รอยต่อบานอลูมิเนียมกับขอบปูน	
แพนเฮาส์	รอยต่อบานอลูมิเนียมกับขอบปูน	

หมายเหตุ: ตรวจพบเจอในวันที่ 25 APRIL 2023



บริษัท ทชชาติ จำกัด (โรงแรมทช: แบงค็อก)
เลขที่ 888 ซอยพัฒนาการ 42
ถนนพัฒนาการ แขวงสวนหลวง
เขตสวนหลวง กรุงเทพฯ 10250
โทร : 02-321-0639

CORRIDOR WALL REPAIR PLAN FL.15-FL.2

THAYA CHART CO., LTD.
บริษัท ทายา จำกัด

DATE	WORK	REMARK
5-6 May 23	FL.15 CORRIDOR	
7-8 May 23	FL.14 CORRIDOR	
9-10 May 23	FL.12 CORRIDOR	
11-12 May 23	FL.11 CORRIDOR	
13-14 May 23	FL.10 CORRIDOR	
15-16 May 23	FL.9 CORRIDOR	
17-18 May 23	FL.8 CORRIDOR	
19-20 May 33	FL.7 CORRIDOR	
21-22 May 34	FL.6 CORRIDOR	
23-24 May 35	FL.5 CORRIDOR	
25-26 May 36	FL.4 CORRIDOR	
27-28 May 37	FL.3 CORRIDOR	
29-30 May 38	FL.2 CORRIDOR	



บริษัท ทายา จำกัด (โรงแรมทေး แอ็งค็อก)
เลขที่ 888 ซอยพัฒนาการ 42
ถนนพัฒนาการ แขวงสวนหลวง
เขตสวนหลวง กรุงเทพฯ 10250
โทร : 02-321-0639



Façade Solution Co., Ltd.

บริษัท ฟาซาดโซลูชั่น จำกัด

เลขที่ 40/1369 หมู่ 4 ตำบลคลองสาม อำเภอลองหลวง จังหวัดปทุมธานี 12120

Tel.02-833-9696 Fax.02-833-9696 Email: Facadesolution2015@gmail.com



THAYACHART CO., LTD.
บริษัท ทายชาติ จำกัด

หนังสือรับรอง/รับประกันผลงาน

วันที่ 05 พฤษภาคม 2566

อ้างอิงเอกสารส่งมอบเลขที่.HOV.001-02-2566

เรื่อง.หนังสือรับรอง/รับประกันผลงานการแก้ไขน้ำรั่วงานคอมโพสิตชั้น 15-16 และงานคอมโพสิตCanopy ชั้น 2

ณ.โรงแรมทยะ ถนนพัฒนาการ 44 แขวงพัฒนาการ เขตสวนหลวง กรุงเทพฯ

เรียน. ท่านผู้จัดการหรือท่านผู้เกี่ยวข้อง

บริษัท ฟาซาดโซลูชั่น จำกัด ได้ทำการแก้ไขงานน้ำรั่วงานคอมโพสิตชั้น 15-16 (อ้างอิงเอกสารแนบ)และงานแก้ไขน้ำรั่ว Canopy ชั้น 2 พร้อมเสริมโครงแปเพื่อป้องกันการแอ่นเสริมจีสันตามขั้นตอนเป็นที่เรียบร้อยแล้ว

ดังนั้น บริษัท ฟาซาดโซลูชั่น จำกัด จึงขอส่งมอบงานดังที่กล่าวข้างต้นและ ขอรับประกันผลงานการแก้ไขน้ำรั่วซึมเป็นระยะเวลา 2 ปีโดยนับจากวันที่ส่งมอบงาน

จึงเรียนมาเพื่อทราบและพิจารณาอนุมัติตามเอกสารแนบท้าย

ขอแสดงความนับถือ



กรรมการผู้จัดการ



Façade Solution Co., Ltd.

บริษัท ฟาซาดโซลูชั่น จำกัด


เลขที่ 40/1369 หมู่ 4 ตำบลคลองสาม อำเภอลองหลวง จังหวัดปทุมธานี 12120

Tel.02-833-9696 Fax.02-833-9696 Email: Facadesolution2015@gmail.com



THAYACHART CO., LTD.
บริษัท ทายาชาต จำกัด

ภาพแสดงการแก้ไขน้ำรั่วชั้น 15-16 ของโรงแรมทยะ





Façade Solution Co., Ltd.

บริษัท ฟาซาดโซลูชั่น จำกัด

เลขที่ 40/1369 หมู่ 4 ตำบลคลองสาม อำเภอลองหลวง จังหวัดปทุมธานี 12120

Tel.02-833-9696 Fax.02-833-9696 Email: Facadesolution2015@gmail.com



THAYACHART CO., LTD.
บริษัท ท้ายชาติ จำกัด

ภาพแสดงการแก้ไขน้ำรั่วชั้น Canopy ชั้น 2 ของโรงแรมทยะ



	Attn : บริษัท ทยชาติ จำกัด	เลขที่	Method-01-05-66
	888 ถนนพัฒนาการ แขวงพัฒนาการ เขตสวนหลวง กรุงเทพมหานคร	วันที่	6-May-23
		Revision	
	Job : ขั้นตอนการแก้ไขน้ำรั่วซึมผนังปูนแตกร้าวและผนังกระຈก	Page	1/1
เลขที่ 40/1369 หมู่4 ต.คลองสาม อ.คลองหลวง จ.ปทุมธานี 12120 TEL : 02-833-9696 FAX: 02-8339696 Email : facadesolution2015@gmail.com			

ขั้นตอนการแก้ไขน้ำรั่วซึมผนังปูนแตกร้าวและผนังกระຈก

1.หมวดวัสดุสำหรับใช้แก้ไขงานผนังปูนแตกร้าวและผนังกระຈกรั่วจากชั้น 2-3

ลำดับ	รายละเอียด	คุณสมบัติและตำแหน่งที่ใช้	วิธีการใช้งาน
1.1	จระเข้ สกิมโค้ท สมูท	ปูนฉาบผิวบาง สกิมโค้ทสำหรับงานฉาบบาง 0.3-3 มม. ให้ผิวผนังแกร่ง มีความคงทน ไม่หลุดล่อน มีการยึดเกาะสูง ตกแต่งพื้นผิวให้มีความเรียบเนียน ไม่เป็นฝุ่น	ปูนฉาบผิวบาง จระเข้ สกิมโค้ท สมูท เหมาะสำหรับฉาบตกแต่งพื้น ผิว ปกปิดรอยแตกและรอยแยกให้เรียบเนียน ใช้งานได้ทั้ง คอนกรีตมวลเบา อิฐบล็อก และผนังฉาบเรียบ
1.5	MEK น้ำยาล้างสกปรก	น้ำยาทำความสะอาดรบกวนบนผิวบริเวณที่กรีดร่องผนังปูน ก่อนยิงรอยต่อแผ่นด้วยSikaflex-740 Construction	ใช้แปรงขัดฝุ่นผนังออกแล้วเช็ดด้วย MEK ก่อนยิง PU
1.6	Sikaflex-740 Construction	ใช้บริเวณกรีดรอยร้าวของผนังโดยจะกรีดลึกประมาณ 10 มม.แล้วยิงด้วย	ระยะเวลาในการแข็งตัว 60 นาที
1.7	MEK น้ำยาล้างคราบสกปรก	น้ำยาทำความสะอาดรบกวนบนผิวกรอบอลูมิเนียมเดิม ก่อนยิงด้วย Sikasil WS-305S	
1.8	Sikasil WS-305S	ซิลิโคนสำหรับยิงกรอบอลูมิเนียมและกระຈก	


Sikasil WS 305 S



SIKAFLEX-740




จระเข้ สกิมโค้ท สมูท

	Attn : บริษัท ทยชาติ จำกัด	เลขที่	Method-01-10-65
	888 ถนนพัฒนาการ แขวงพัฒนาการ เขตสวนหลวง กรุงเทพมหานคร	วันที่	6-May-23
		Revision	
	Job : ขั้นตอนการแก้ไขน้ำรั่วซึมผนังปูนแตกร้าว	Page	1/2

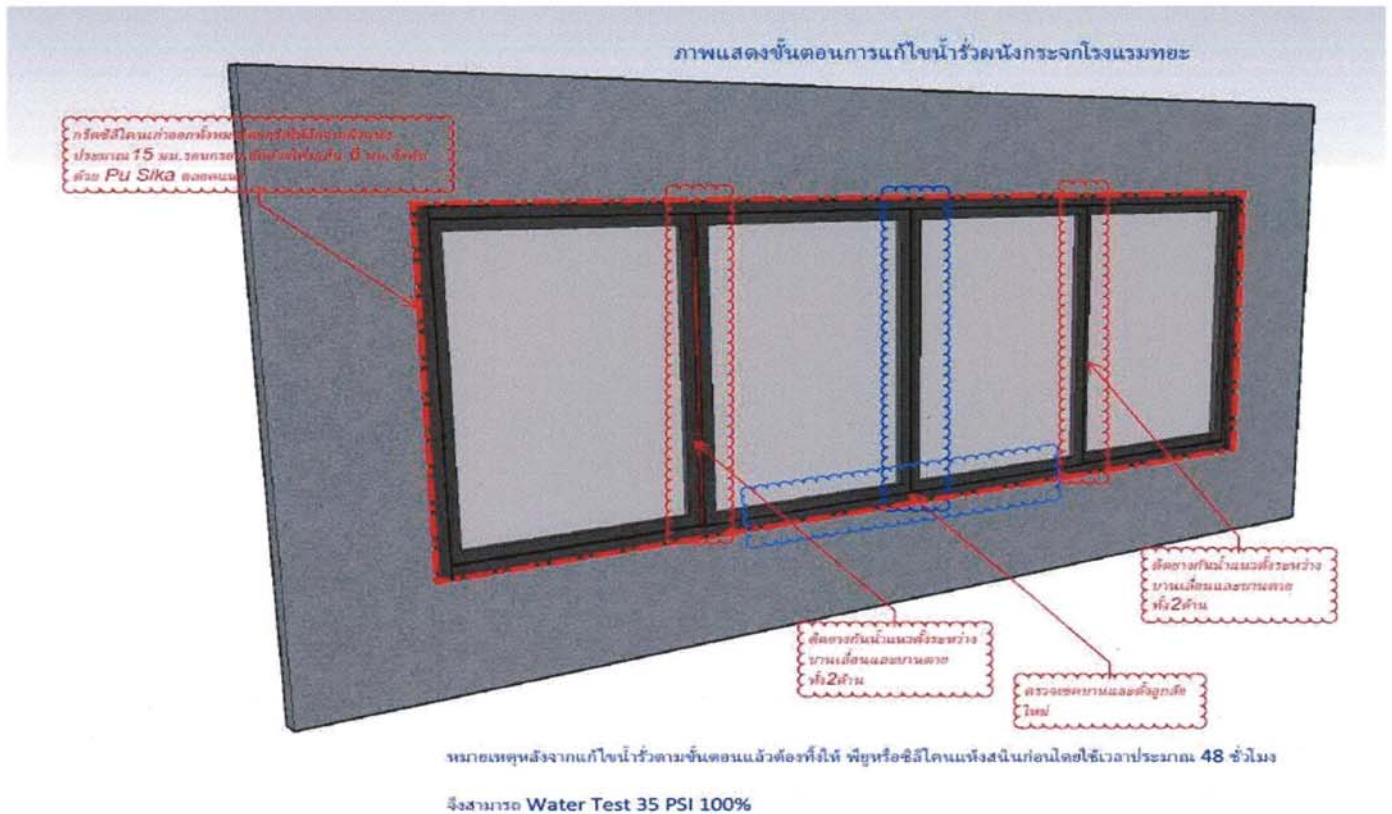
ส่วนที่ 1...ขั้นตอนการแก้ไขน้ำรั่วซึมผนังปูนแตกร้าว



- 1 กรีดร่องผนังตามแนวรอยร้าวให้ลึกประมาณ 10 มม.
- 2 ทำความสะอาดแนวร่องที่กรีด - ปิดฝุ่นผงปูนออกให้หมด
- 3 MEK น้ำยาล้างสกรเป็นน้ำยาทำความสะอาดคราบสกรบนผิวบริเวณที่กรีดร่องผนังปูน
- 4 ยิงด้วย Sikaflex-740 Construction ในร่องที่กรีดปาดเรียบ
- 5 ปูนฉาบผิวบาง สก็มได้สำหรับงานฉาบบาง 0.3-3 มม. ให้ผิวผนังแกร่ง มีความคงทน ไม่หลุดล่อน มีการยึดเกาะสูงตกแต่งพื้นผิวให้มีความเรียบเนียน ไม่เป็นฝุ่นรื้อให้เซตตัว 48 ชั่วโมง
- 6 ทาทับด้วยสี TOA โดยให้ด้วยนมเบอร์สีเดิม

	Attn : บริษัท ทยชาติ จำกัด	เลขที่	Method-01-10-65
	888 ถนนพัฒนาการ แขวงพัฒนาการ เขตสวนหลวง กรุงเทพมหานคร	วันที่	6-May-23
		Revision	
	Job : ขั้นตอนการแก้ไขน้ำรั่วซึมผนังกระจก	Page	2/2

ส่วนที่ 2...ขั้นตอนการแก้ไขน้ำรั่วซึมผนังกระจก



- 1 กริดร่องข้างกรอบบานหน้าต่างให้ลึกประมาณ 15 มม.
- 2 ทำความสะอาดแนวร่องที่กริด-ปิดฝุ่นผงปูนออกให้หมด
- 3 MEK น้ำยาล้างสกรุปกเป็นน้ำยาทำความสะอาดคราบสกปรกบนผิวบริเวณที่กริดร่องผนังปูน
- 4 ยัดด้วยโฟมเส้นเล็ก 6 มม ตลอดแนวรอบกรอบบานหน้าต่าง
- 5 ยิงด้วยSikaflex-740 Construction ในร่องที่กริดปาดเรียบ
- 6 ทาทับด้วยสี TOA โดยให้ด้วยนมเบอร์สีเดิม
- 7 ติดตั้งยางกันน้ำตำแหน่งบานเลื่อนและบานตายทั้ง 2 ข้าง
- 8 ปรับล้อบานเลื่อนให้เลื่อนสะดวกพร้อมกับเช็คแนวตั้งของบานระหว่างบานซ้ายและขวา
- 9 Water Test 35 PSI 100%

